



Referencevejledning

DK

Netværksmedieafspiller NSZ-GS7

ADVARSEL

For at forhindre brand eller elektrisk stød må dette apparat ikke udsættes for dryp eller sprøjt, og der må ikke anbringes genstande, der indeholder væsker, f.eks. vaser, på apparatet.



For at forhindre brand må apparatets ventilationsåbninger ikke dækkes til med aviser, duge, gardiner osv. Udsæt ikke apparatet for kilder til åben ild (f.eks. tændte stearinlys).

Lad være med at åbne kabinettet, så du ikke får elektrisk stød. Service må kun udføres af fagfolk.

Udsæt ikke batterier eller apparater, der har batterier installeret, for kraftig varme, som f.eks. solskin eller ild.

Meddelelse til kunder i Storbritannien og Republikken Irland

Et formet stik i overensstemmelse med BS1363 passer til dette udstyr, så det er nemt for dig og godt for din sikkerhed.

Hvis sikringen i det medfølgende stik skal skiftes ud, skal der bruges en sikring med samme effekt som sikringen i det medfølgende stik, og den skal være godkendt af ASTA eller BSI til BS1362, (f.eks. mærket med  eller -mærke).

Hvis stikket, der følger med dette udstyr har et aftageligt sikringsdæksel, skal du sørge for at sætte sikringsdækslet på igen, efter du har skiftet sikringen. Brug aldrig stikket uden sikringsdækslet på. Skulle du miste sikringsdækslet, skal du kontakte din nærmeste Sony-tjenestestation.



Bortskaffelse af elektriske og elektroniske produkter (gælder i EU og andre europæiske lande med egne indsamlingssystemer)

Dette symbol på produktet eller pakken med produktet angiver, at produktet ikke må bortskaffes som husholdningsaffald. Det skal i stedet indleveres på en deponeringsplads specielt indrettet til opsamling af elektrisk og elektronisk udstyr, der skal genindvindes. Ved at sikre, at produktet bortskaffes korrekt, forebygges de eventuelle negative miljø- og sundhedsskadelige påvirkninger, som en ukorrekt affaldshåndtering af produktet kan forårsage. Genindvinding af materialer vil medvirke til at bevare naturens ressourcer. Yderligere oplysninger om genindvinding af dette produkt kan fås hos myndighederne, det lokale renovationselskab eller butikken, hvor produktet blev købt.

For kunder i Asien, Stillehavsområdet og Afrika

Ovenstående symbol gælder i EU og andre europæiske lande med separate opsamlingsystemer.



Bortskaffelse af brugte batterier (gælder inden for EU og i andre europæiske lande med separate indsamlingssystemer)

Dette symbol på batteriet eller pakken angiver, at det batteri, der fulgte med produktet, ikke må bortskaffes som husholdningsaffald.

Ved at sikre, at sådanne batterier bortskaffes korrekt, forebygges der mod mulige negative konsekvenser for sundhed og miljø, som kunne opstå ved en forkert affaldshåndtering af batteriet. Genindvinding af materialerne vil medvirke til at bevare naturens ressourcer.

Hvis et produkt kræver vedvarende elektricitetsforsyning af hensyn til sikkerheden, ydeevnen eller dataintegriteten, må batteriet kun fjernes af dertil uddannet personale.

For at sikre en korrekt håndtering af batteriet bør det udtjente produkt kun afleveres på dertil indrettede indsamlingspladser beregnet til affaldshåndtering af elektriske og elektroniske produkter.

Oplysninger om øvrige batterier findes i afsnittet om sikker fjernelse af batterier. Indlever batteriet på en deponeringsplads specielt indrettet til genindvinding af brugte batterier.

Yderligere oplysninger om genindvinding af dette produkt eller batteri kan fås hos myndighederne, det lokale renovationselskab eller butikken, hvor produktet er købt.

Meddelelse til kunder:

Følgende oplysninger gælder kun for udstyr, der er solgt i lande, der er underlagt EU-direktiver.

Produktproducent: Sony Corporation, 1-7-1 Konan Minato-ku Tokyo, 108-0075 Japan. Den -autoriserede repræsentant for EMC og produktsikkerhed er Sony Deutschland GmbH, Hedelfinger Strasse 61, 70327 Stuttgart, Tyskland. For service eller garanti henviser vi til de adresser, som fremgår af separate service- eller garantidokumenter.

Forholdsregler

- Afspilleren er ikke frakoblet vekselstrømskilden (lysnettet), så længe den er tilsluttet stikkontakten i væggen, selvom selve afspilleren er slukket.
- Installer denne enhed, så netledningen straks kan tages ud af stikkontakten i tilfælde af problemer.
- Navnepladen findes udvendigt på bunden af afspilleren.
- Navnepladen på fjernbetjeningen findes på indersiden af batteridækslet.

Installere

- Du må ikke installere denne afspiller på et sted med begrænset plads, f.eks. i en bogreol eller lignende.

Til kunder i Australien

Dette udstyr skal installeres og betjenes med en mindstefast stand på 20 cm mellem strålekilden og personens krop (gælder ikke følgende lemmer: hænder, håndled, fødder og ankler).

Forholdsregler

Dette produkt er testet og fundet i overensstemmelse med grænseværdierne i EMC-direktivet ved brug af et forbindelseskabel på under 3 meter.

Om placering

- Placer afspilleren på et sted med tilstrækkelig ventilation for at undgå overophedning af afspilleren.
- Anbring ikke afspilleren på en blød flade, som f.eks. et tæppe, som kan blokere ventilationsåbningerne.
- Anbring ikke afspilleren på et sted i nærheden af varmekilder eller på et sted med direkte sollys, meget støj eller mekaniske vibrationer.
- Anbring ikke afspilleren udendørs, i køretøjer, på skibe, eller på andre fartøjer.
- Hvis afspilleren flyttes direkte fra et koldt til et varmt sted eller placeres i et rum med høj luftfugtighed, kan der dannes fugt på den ydre overflade og indvendigt i afspilleren. Hvis dette sker, fungerer afspilleren muligvis ikke korrekt. I sådanne situationer skal du lade afspilleren stå tændt i cirka en halv time, indtil fugten er fordampet.
- Du må ikke placere afspilleren i skrå stilling. Det er kun beregnet til at blive betjent i vandret stilling.
- Du må ikke anbringe metalgenstande foran eller på den ene eller den anden side af afspilleren. Det kan begrænse modtagelsen af radiobølger.
- Afspilleren må ikke placeres, hvor der bruges medicinsk udstyr. Det kan forårsage funktionsfejl i de medicinske instrumenter.
- Hvis du bruger en pacemaker eller andet medicinsk udstyr, skal du kontakte din læge eller producenten af det medicinske udstyr, før du bruger den trådløse lokalnetværksfunktion.
- Du må ikke anbringe tunge eller ustabile genstande på afspilleren.
- Tag netledningen og alle andre kabler ud af afspilleren, når du flytter afspilleren.

Om strømkilder

- Du skal tage stikket ud af stikkontakten i væggen, hvis du ikke skal anvende afspilleren i længere tid. Hvis du vil tage netledningen ud af stikkontakten, skal du trække i selve stikket, aldrig i ledningen.
- Bemærk følgende punkter for at undgå, at netledningen bliver beskadiget. Anvend ikke netledningen, hvis den er beskadiget, da det kan medføre elektrisk stød eller brand.
 - Netledningen må ikke komme i klemme mellem afspilleren og en væg, reol osv.
 - Du må ikke anbringe noget tungt på netledningen eller trække i selve netledningen.

Om lydstyrkeregulering

Du må ikke skrue op for lyden, når du lytter til en sektion med meget lave lyde eller uden lyd. Hvis du gør det, kan både dine ører og højttalerne blive beskadiget, når der afspilles en sektion med meget kraftig lyd.

Om rengøring

Rengør kabinettet, panelet og knapperne med en blød klud. Du må ikke bruge skuresvampe, skurepulver eller opløsningsmidler, f.eks. sprit eller rensebenzin.

Om udskiftning af dele


Hvis denne afspiller skal repareres, skal de udskiftede dele muligvis indleveres til genbrug eller genvinding.

Om tilslutning til HDMI-indgangen


Bemærk følgende, da ukorrekt håndtering kan beskadige HDMI-indgangen og -stikket.

- Juster forsigtigt HDMI-indgangen på bagsiden af afspilleren og HDMI-stikket ved at kontrollere formen på dem. Sørg for, at stikket ikke vender omvendt eller hælder skråt.

HDMI-indgang



HDMI-indgang



- Sørg for at tage HDMI-kablet ud, når du flytter afspilleren.



- Du skal holde HDMI-stikket lige, når du tilslutter eller frakobler HDMI-kablet. Du må ikke vride eller mase HDMI-stikket ind i HDMI-indgangen.

Om 3D-videobilleder

Nogle mennesker kan opleve ubehag (f.eks. belastning af øjnene, træthed eller utilpashed), når de ser 3D-videobilleder. Sony anbefaler alle brugere at holde pause med jævne mellemrum, når de ser 3D-videobilleder. Hvor længe og hvor ofte, en person skal holde pause, varierer fra person til person. Du kan bedst selv finde ud af, hvad der fungerer bedst for dig. Hvis du oplever ubehag, skal du stoppe med at se 3D-videobilleder, indtil ubehaget er forsvundet. Kontakt eventuelt en læge, hvis du mener, at der er brug for det. Du bør også læse (i) betjeningsvejledningen og/eller advarselsmeddelelsen for andet udstyr, som bruges med dette produkt, og (ii) se vores website* for de seneste oplysninger. Små børns syn (især dem under seks år) udvikler sig stadig. Søg læge (f.eks. en børnelæge eller øjenlæge), før du giver små børn lov til at se 3D-videobilleder. Voksne bør holde øje med små børn for at være sikker på, at de følger ovenstående anbefalinger.

* For kunder i Europa og Storbritannien

<http://www.sony-europe.com/myproduct/>

For kunder i Asien, Stillehavsområdet og Afrika

<http://www.sony-asia.com/support/>

VIGTIGT!

Forsigtig: Denne afspiller kan bevare et stillvideobillede eller et skærbillede på tv-skærmen uendeligt længe. Hvis stillvideobilledet eller billedet på TV-skærmen vises i længere tid, er der risiko for permanent beskadigelse af TV-skærmen. Fjernsyn med plasmaskærm eller projektorfjernsyn er følsomme over for dette.

Hvis du har spørgsmål, eller hvis der opstår problemer med afspilleren, bør du kontakte den nærmeste Sony-forhandler.

Specifikationer

| Indgangs-/udgangsstik | |
|------------------------------------|--|
| HDMI IN | HDMI-standardstik med 19 ben <p>Video: 480i/576i, 480p/576p, 720/50p/60p*1, 1080/50i/60i*1, 1080/24p/50p/60p*1 Lyd: Linear PCM (op til 8ch), Dolby Digital</p> |
| HDMI OUT | HDMI-standardstik med 19 ben <p>Video: 720/50p/60p*2, 1080/50i/60i, 1080/24p/50p/60p*2 Lyd: Linear PCM (op til 8ch), Dolby Digital, Dolby Digital Plus</p> |
| DIGITAL LYD OUT (OPTISK) | Optisk stikudgang/-18dBm (bølgelængde 660 nm) <p>Linear PCM (2ch), Dolby Digital</p> |
| LAN | 100BASE-TX-terminal |
| USB | USB-stik Type A*3 |
| IR Blaster | Ministik (ved tilkobling af IR Blaster-kablet) |
| Strøm og andet | |
| Strømkrav | 220-240 V vekselstrøm, 50/60 Hz |
| Strømforgbrug | 21 W |
| Mål (ca.) | 204 mm x 130 mm x 35 mm (bredde/dybde/højde) inkl. fremspringende dele |
| Vægt (ca.) | 0,6 kg |
| Driftstemperatur | 5 °C til 35 °C |
| Fugtighed under drift | 25 % til 80 % |
| Trådløs | |
| Standard for trådløst lokalnetværk | IEEE 802.11b/g/n |
| Frekvensområde | 2,4 GHz bånd: Kanaler 1-13 |
| Modulering | DS-SS-modem og OFDM-modem |
| Bluetooth | |
| Kommunikationssystem | Bluetooth specifikationsversion 3.0 |
| Frekvensområde | 2,4 GHz bånd: Kanaler 79 med 1 MHz BW |
| Modulering | FHSS |
| Kompatible Bluetooth-profiler*4 | HID (Human Interface Device Profile), SPP (Serial Port Profile) |
| Tilbehør | |
| Medfølgende tilbehør | Fjernbetjening NSG-MR5E (1)/R6-batterier* (størrelse AA) ⁵ (2)/ netledning (1)/ IR Blaster -kabel (1)/Hurtig installationsvejledning (1)/Kom godt i gang (1)/ Referencevejledning (1)/Garantikort (1) |

*1 Kapacitet for 3D-indgang.

*2 Kapacitet for 3D-udgang.

*3 Du finder oplysninger om USB-enheder, der kan forbindes med afspilleren i din "Hjælpevejledning" (<http://www.sony.net/helpguide/r/networkplayer/>).

*4 Bluetooth-profiler er standardiseret i overensstemmelse med formålet med Bluetooth-enheden.

*5 Alkalinebatterier. Brug ikke mangan- eller lithiumbatterier, når du skal skifte de gamle batterier.

Yderligere oplysninger

Om sikkerheden på trådløst lokalnetværk

Kommunikationen via et trådløst lokalnetværk sker via radiobølger, og det trådløse signal kan derfor opsnappes. Afspilleren indeholder forskellige sikkerhedsfunktioner, der kan beskytte den trådløse kommunikation. Sørg for at konfigurere sikkerhedsindstillingerne i overensstemmelse med netværksmiljøet.

• Ingen sikkerhed

Selvom du nemt kan angive indstillinger, kan enhver opsnappe den trådløse kommunikation eller få adgang til dit trådløse netværk – selv uden avancerede værktøjer. Vær opmærksom på, at der er risiko for uautoriseret adgang eller at data opsnappes.

• WEP

WEP beskytter kommunikationer for at undgå, at uvedkommende opsnapper kommunikationer eller får adgang til dit trådløse netværk. WEP er en sikkerhedsteknologi, der gør det muligt at tilslutte ældre enheder, der ikke understøtter TKIP/AES.

• WPA-PSK (TKIP), WPA2-PSK (TKIP)

TKIP er en sikkerhedsteknologi, der korrigerer eventuelle svagheder ved WEP. TKIP giver en højere grad af sikkerhed end WEP.

• WPA-PSK (AES), WPA2-PSK (AES)

AES er en sikkerhedsteknologi, der bruger en avanceret beskyttelsesmetode, som afviger fra WEP og TKIP.

AES giver en højere grad af sikkerhed end WEP eller TKIP.

Oplysninger om varemærke

- MPEG Layer-3-lydkodningsteknologi og -patenter er givet i licens fra Fraunhofer IIS og Thomson.
- Betegnelserne HDMI og HDMI High-definition multimedia-brugerflade og HDMI-logoet er varemærker eller registrerede varemærker tilhørende HDMI Licensing LLC i USA og andre lande.
- Fremstillet på licens fra Dolby Laboratories. Dolby og det dobbelte D-symbol er varemærker tilhørende Dolby Laboratories.
- Bluetooth®-ordet, -mærket og -logoer er registrerede varemærker, som ejes af Bluetooth SIG, Inc. og enhver brug af sådanne mærker af Sony Corporation, sker under licens.
- WPA™ og WPA2™ er mærker tilhørende Wi-Fi Alliance.
- Musik- og videogenkendelsesteknologi og relaterede data leveres af Gracenote®. Gracenote er branchestandarden for levering af musikgenkendelsesteknologi og relateret indhold. Se www.gracenote.com angående yderligere oplysninger.
- CD, DVD, Blu-ray Disc, og musik- og video-relaterede data fra Gracenote, Inc., copyright © 2000 til i dag Gracenote. Gracenote Software, copyright © 2000 til i dag Gracenote. Ét eller flere patenter, som ejes af Gracenote, gælder for dette produkt og denne service. Se Gracenote-websiden, hvis du vil se en ikke-udtømmende liste over gældende Gracenote-patenter. Gracenote, CDDB, MusicID, MediaVOCS, Gracenote-logo og -logotype samt "Powered by Gracenote"-logoet er enten registrerede varemærker eller varemærker tilhørende Gracenote i USA og/eller andre lande.
- Windows Media er enten et registreret varemærke eller et varemærke tilhørende Microsoft Corporation i USA og/eller andre lande.

Dette produkt er beskyttet af bestemte rettigheder til intellektuel ejendom tilhørende Microsoft Corporation. Brug eller distribution af denne teknologi uden for dette produkt er forbudt uden licens fra Microsoft eller autoriseret Microsoft-underafdeling.

- Indeholder Flash®, Flash® Lite® og/eller Reader®-teknologi af Adobe Systems Incorporated. Dette Sony-produkt indeholder Adobe® Flash®-software til afspilleren under licens fra Adobe System Incorporated, Copyright © 1995-2010 Adobe Systems Incorporated. Alle rettigheder forbeholdes. Adobe, Flash, Flash Lite og Reader er enten registrerede varemærker eller varemærker tilhørende Adobe Systems Incorporated i USA og/eller andre lande.
- Designet med UEI Technology™ Under Licens fra Universal Electronics Inc. Portions © UEI 2000 - 2012
- Andre navne på systemer og produkter er generelt varemærker eller registrerede varemærker tilhørende de respektive producenter. Symbolerne ™ og ® vises ikke i dette dokument.

HDMI 

 **gracenote.**

 **Bluetooth®** 